

# TÀI LIỆU HƯỚNG DẪN NỘP BẢO HIỂM XÃ HỘI QUA CÁC ỨNG DỤNG NGÂN HÀNG ĐIỆN TỬ CỦA BIDV



## A – GIỚI THIỆU DỊCH VỤ

### I. Mô tả

Khách hàng tổ chức, cá nhân sử dụng menu **Thanh toán hóa đơn trên các ứng dụng eBanking của BIDV** (BIDV Online, BIDV Smart Banking, BIDV Business Online) để nộp BHXH, BHYT, BHTN theo quy định hoặc nộp BHXH tự nguyện, gia hạn thẻ BHYT theo hộ gia đình theo định kỳ.

BIDV hỗ trợ khách hàng truy vấn thông tin qua kết nối với BHXH. Trên cơ sở xác thực của khách hàng đối với giao dịch, BIDV thực hiện hạch toán khoản nộp vào Tài khoản BHXH và truyền thông tin cho BHXH để ghi nhận hoàn thành nghĩa vụ nộp BHXH cho khách hàng.

### II. Lợi ích của khách hàng

- ✚ Được BIDV ưu đãi phí dịch vụ
- ✚ Được hỗ trợ truy vấn thông tin online từ hệ thống BHXH, đảm bảo tính chính xác cao khi thực hiện giao dịch.
- ✚ Thông tin giao dịch được chuẩn hóa, đảm bảo đầy đủ theo yêu cầu của BHXH, giảm thiểu việc tra soát do sai sót khi nhập thông tin nộp BHXH.
- ✚ Được truyền thông tin giao dịch cho BHXH và ghi nhận hoàn thành nghĩa vụ nộp BHXH kịp thời.

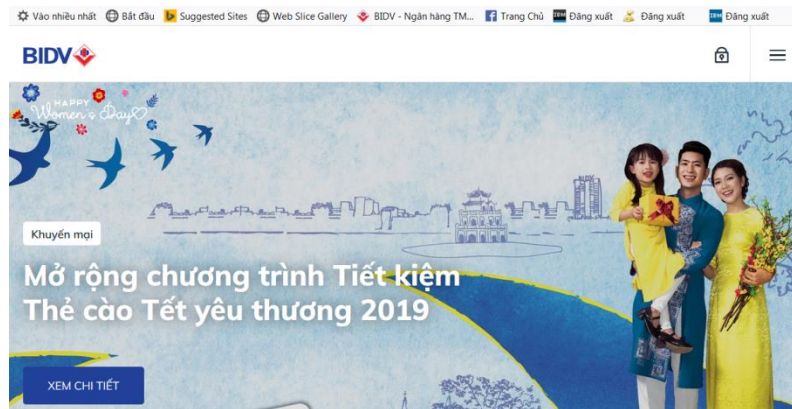
## B – HƯỚNG DẪN NỘP BẢO HIỂM XÃ HỘI CHO KHÁCH HÀNG CÁ NHÂN

### I - Hướng dẫn nộp BHXH trên Internet Banking (Ứng dụng BIDV Online)

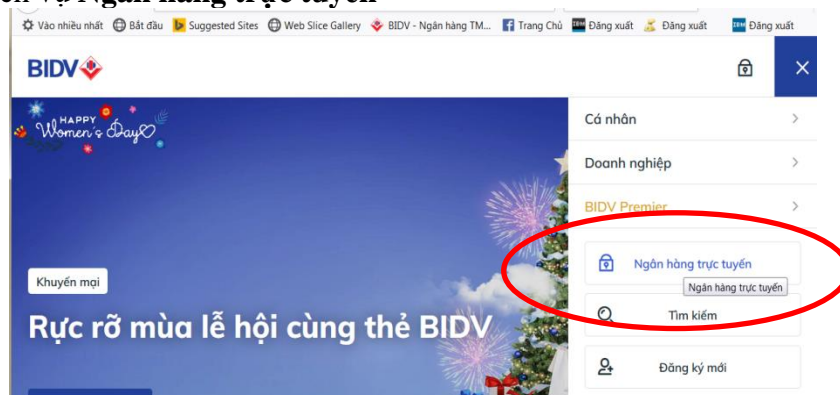
**Bước 1:** Đăng nhập vào Dịch vụ ngân hàng trực tuyến của BIDV dành cho khách hàng cá nhân (BIDV Online) và lựa chọn dịch vụ “Thanh toán hóa đơn”

#### Đăng nhập vào ngân hàng trực tuyến của BIDV:


Khách hàng truy cập vào website của BIDV tại địa chỉ [www.bidv.com.vn](http://www.bidv.com.vn) và đăng nhập BIDV e-banking; hoặc đăng nhập vào ứng dụng BIDV Online trên điện thoại di động, máy tính bảng.



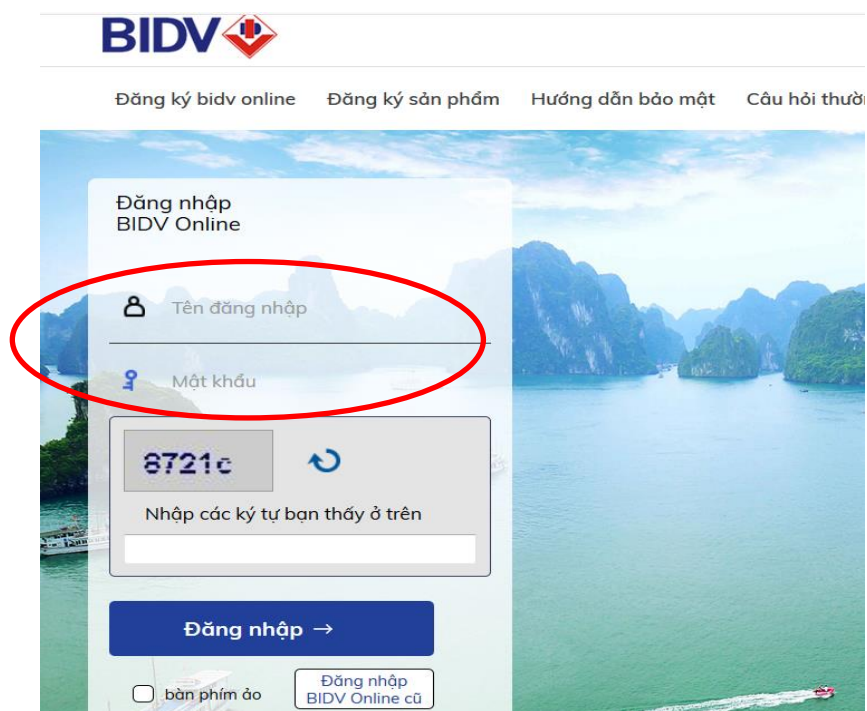
#### Chọn Dịch vụ Ngân hàng trực tuyến



Chọn dịch vụ cho **Cá nhân**



Nhập tên đăng nhập, mật khẩu và mã captcha để đăng nhập



**Lựa chọn dịch vụ “Thanh toán hóa đơn”:**

Tại Menu chung, Khách hàng chọn menu **Thanh toán** và sub-menu **Thanh toán hóa đơn**

**BIDV** Đăng ký trực tuyến Công cụ Lịch sử giao dịch Liên hệ Cài đặt Mua bán ngoại tệ

and enjoy the beautiful online banking features...! xchvdhkhvf

**THAI THI LAN PHUONG**  
Mã số khách hàng - 51581

**Thanh toán hóa đơn**

Tài khoản ghi nợ\* 12010000181927

Chọn hóa đơn\* Hóa đơn mới

Lưu vào danh sách hóa đơn  Lưu

Dịch vụ\* Chọn

Ghi chú

Tìm theo Loại dịch vụ

Tiếp

Nạp tiền điện thoại

**Thanh toán hóa đơn**

Thanh toán hóa đơn định kỳ

Quản lý lệnh thanh toán định kỳ

Danh sách hóa đơn đã lưu

Lịch sử thanh toán tự động

**Bước 2:** Khách hàng lựa chọn các thông tin để nộp **Bảo hiểm xã hội**

**Lựa chọn tài khoản để thanh toán:**

Chọn tài khoản ghi nợ, chọn hóa đơn mới đối với lần đầu tiên hoặc chọn hóa đơn cũ nếu NSD đã lưu thông tin Hóa đơn trong lần thanh toán trước

**BUI THI K** VN  
Mã số khách hàng 32322

**Thanh toán hóa đơn**

Tài khoản ghi nợ\* 19910000006699

Số dư khả dụng 10,857,469 VND

Chọn hóa đơn\* Hóa đơn mới

Lưu vào danh sách hóa đơn  Lưu

Dịch vụ\* Chọn

Ghi chú

Tìm theo Loại dịch vụ

Tiếp

Nạp tiền điện thoại

**Thanh toán hóa đơn**

Thanh toán hóa đơn định kỳ

Quản lý lệnh thanh toán định kỳ

Danh sách hóa đơn đã lưu

Lịch sử thanh toán tự động

**Chọn loại dịch vụ**

Tim theo Loại dịch vụ Loại dịch vụ

Loại dịch vụ\* NOP TIEN BAO HIEM XA HOI ▼

Nhà cung cấp\* Bao Hiem Xa Hoi Viet Nam ▼

Dịch vụ\* ▼ !

- Nop bao hiem xa hoi tu ngay
- Nop bao hiem y te 3 thang
- Nop bao hiem y te 6 thang
- Nop bao hiem y te 12 thang

**Ok**

- Chọn Loại dịch vụ: **NOP TIEN BAO HIEM XA HOI**

- Chọn Nhà cung cấp: **Bao Hiem Xa Hoi Viet Nam**

- Chọn Dịch vụ: Tùy theo mục đích nộp BHXH của mình, khách hàng lựa chọn 1 trong 04 Dịch vụ nộp BHXH dành cho cá nhân như sau:

+ **Nộp bảo hiểm xã hội tự nguyện:** sử dụng trong trường hợp cá nhân nộp Bảo hiểm xã hội tự nguyện.

+ **Nộp bảo hiểm y tế 3 tháng:** sử dụng trong trường hợp cá nhân nộp gia hạn thẻ BHYT theo hộ gia đình thời hạn 3 tháng

+ **Nộp bảo hiểm y tế 6 tháng:** sử dụng trong trường hợp cá nhân nộp gia hạn thẻ BHYT theo hộ gia đình thời hạn 6 tháng.

+ **Nộp bảo hiểm y tế 12 tháng:** sử dụng trong trường hợp cá nhân nộp gia hạn thẻ BHYT theo hộ gia đình thời hạn 12 tháng.

**Nhập thông tin giao dịch**

- Nhập số **Số BHXH** (trong trường hợp Nộp Bảo hiểm xã hội tự nguyện) hoặc **Số thẻ BHYT** (trong trường hợp Nộp gia hạn thẻ bảo hiểm y tế theo hộ gia đình 3/6/12 tháng).

- Ấn nút “Tiếp” tiếp tục thực hiện giao dịch. Chương trình sẽ truy vấn thông tin đến cơ sở dữ liệu của BHHX để kiểm tra thông tin khách hàng.

BIDV Welcomes You, Come and enjoy the beautiful online banking

**Thanh toán hóa đơn**

Tài khoản ghi nợ\* 12011 927

Chọn hóa đơn\* Hóa đơn mới

Lưu vào danh sách hóa đơn  Lưu

Dịch vụ\* Nop bao hiểm xa hoi tu nguyên

**Customer number\*** 0112134783

**Số tiền\*** 500,000 VND

Ghi chú

Tìm theo Loại dịch vụ

Tiếp

**Bước 3:** Khách hàng Kiểm tra thông tin giao dịch. Lưu ý các trường thông tin: **Dịch vụ, customer number, Số tiền**

- Nhập OTP và ấn nút “Thực hiện” để hoàn tất giao dịch.

BIDV Welcomes You, Come and enjoy the beautiful online banking features.!!! xchvdrvhhkhvf

**Thông tin chi tiết**

Tài khoản ghi nợ 12010000181927

Số dư khả dụng 99,351,033 VND

Loại dịch vụ NOP TIEN BAO HIEM XA HOI

Nhà cung cấp Bao Hiem Xa Hoi Viet Nam

Dịch vụ Nop bao hiểm xa hoi tu nguyên

Customer number 0112134783

Số tiền 500,000 VND

Mã hóa đơn 0112134783@@000005

Phí 0

Vat 0

Chiết khấu 0

Tổng số tiền thanh toán 500,000

Ghi chú MeSe: 0112134783\_Ho Thi Cuc\_Nop bao hiểm xa hoi tu nguyên\_

Vui lòng nhập mã xác thực để thực hiện giao dịch

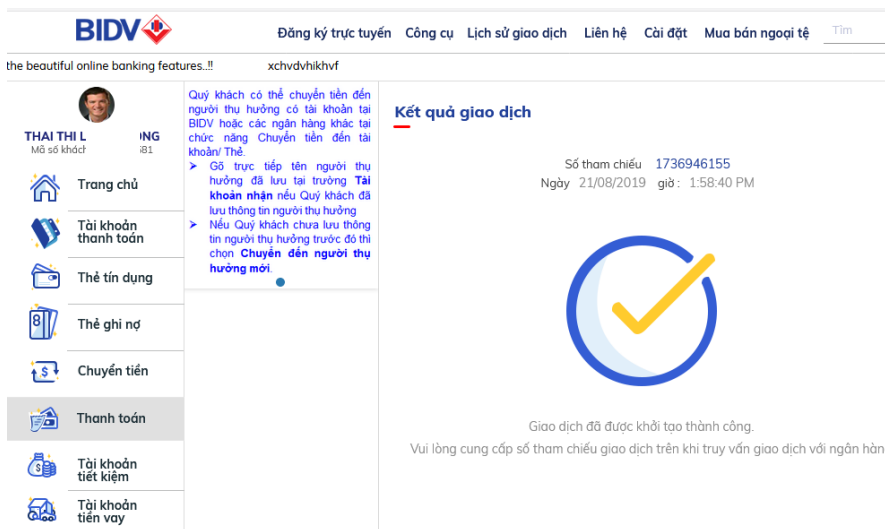
Mã xác thực (otp)\*

Quay lại

**Thực hiện**

## Bước 4: Hoàn tất giao dịch

- Chương trình thông báo giao dịch được xử lý thành công.



- Trường hợp có lỗi, khách hàng kiểm tra lại tài khoản, nếu chưa được trích nợ thì khởi tạo lại giao dịch mới hoặc liên hệ Tổng đài Chăm sóc khách hàng của BIDV/Chi nhánh BIDV để được hỗ trợ.


## II - Hướng dẫn nộp BHXH trên Mobile Banking (Ứng dụng BIDV Smart Banking)

**Bước 1:** Đăng nhập vào Dịch vụ ngân hàng trực tuyến của BIDV và lựa chọn dịch vụ “Thanh toán hóa đơn”

Khách hàng đăng nhập vào ứng dụng BIDV SmartBanking trên điện thoại di động, máy tính bảng. Nhập tên đăng nhập, mật khẩu để đăng nhập

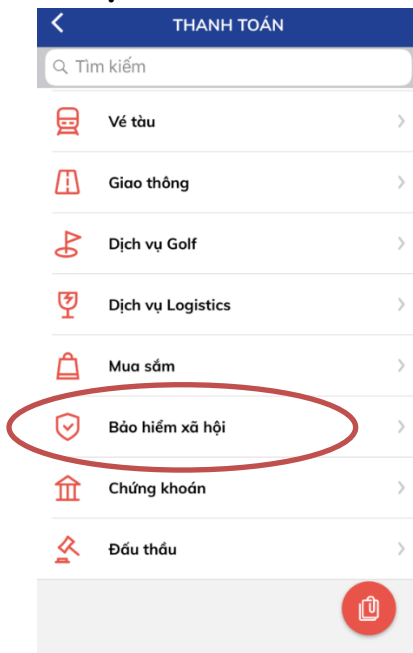


- Tại Menu chung, Khách hàng chọn menu **Thanh toán**



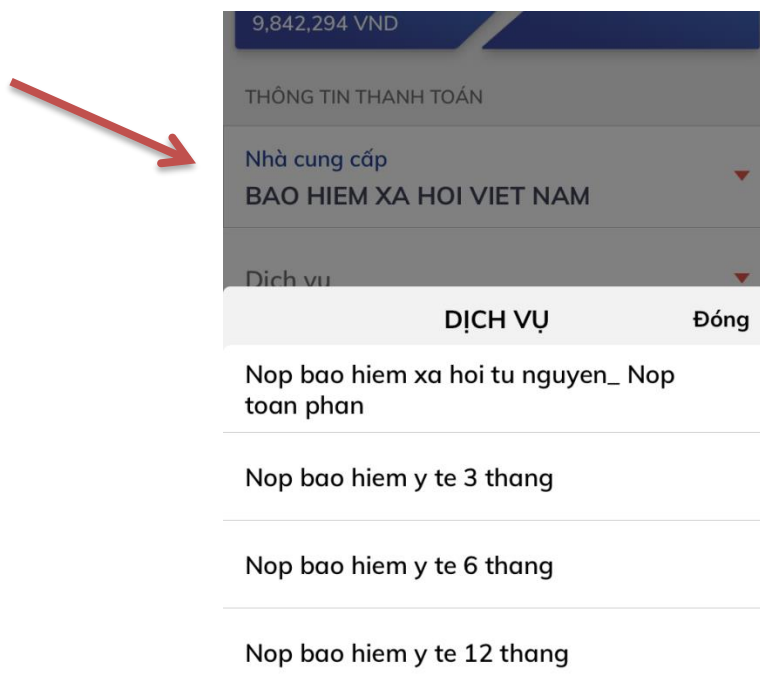
**Bước 2:** Khách hàng lựa chọn các thông tin dịch vụ và truy vấn thông tin để nộp bảo hiểm xã hội/bảo hiểm y tế theo hộ gia đình trên ứng dụng.

- Chọn Loại dịch vụ "**Bảo hiểm xã hội**"





- Chọn Nhà cung cấp là “**BẢO HIỂM XÃ HỘI VIỆT NAM**”



- Chọn **Dịch vụ**: Tùy theo mục đích nộp BHXH của mình, khách hàng lựa chọn 1 trong 04 Dịch vụ nộp BHXH dành cho cá nhân như sau:

+ **Nộp bảo hiểm xã hội tự nguyện**: sử dụng trong trường hợp cá nhân nộp Bảo hiểm xã hội tự nguyện.

+ **Nộp bảo hiểm y tế 3 tháng**: sử dụng trong trường hợp cá nhân nộp gia hạn thẻ BHYT theo hộ gia đình thời hạn 3 tháng

+ **Nộp bảo hiểm y tế 6 tháng**: sử dụng trong trường hợp cá nhân nộp gia hạn thẻ BHYT theo hộ gia đình thời hạn 6 tháng.

+ **Nộp bảo hiểm y tế 12 tháng**: sử dụng trong trường hợp cá nhân nộp gia hạn thẻ BHYT theo hộ gia đình thời hạn 12 tháng.

#### **Nhập thông tin giao dịch**

- Nhập số **SỐ BHXH** (trong trường hợp Nộp Bảo hiểm xã hội tự nguyện) hoặc **SỐ thẻ BHYT** (trong trường hợp Nộp gia hạn thẻ bảo hiểm y tế theo hộ gia đình 3/6/12 tháng).

THÔNG TIN THANH TOÁN

---

Nhà cung cấp  
**BAO HIEM XA HOI VIET NAM**

---

Dịch vụ  
**Nop bao hiem y te 3 thang**

---

So so BHXH hoặc the BHYT  
**123456**

---

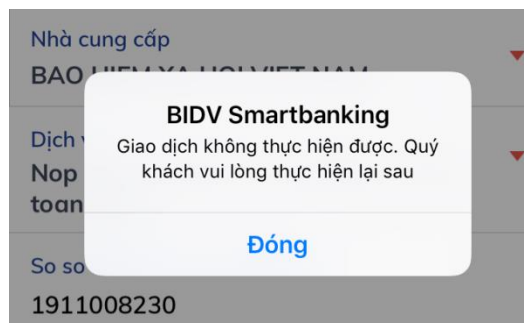
Lưu mẫu

---

Tên mẫu  
**Gia han the bhyt**

Tiếp tục

- Thực hiện **Lưu mẫu** và đặt tên mẫu để thuận lợi cho việc nộp BHXH trong những lần tiếp theo.
- Ấn nút **“Tiếp tục”** để thực hiện giao dịch. Chương trình sẽ truy vấn thông tin đến cơ sở dữ liệu của BHXH để kiểm tra thông tin khách hàng.
- Nếu **Số BHXH** hoặc **Số thẻ BHYT** không chính xác, chương trình sẽ thông báo lỗi “Giao dịch không thực hiện được”, khách hàng kiểm tra lại thông tin **Số BHXH** hoặc **Số thẻ BHYT** đã nhập đảm bảo chính xác.



- Nếu **Số BHXH** hoặc **Số thẻ BHYT** chính xác, chương trình sẽ hiển thị thông tin giao dịch chi tiết để khách hàng kiểm tra.

**Bước 3:** Khách hàng Kiểm tra thông tin giao dịch. Lưu ý các trường thông tin: Dịch vụ, Số sổ thẻ BHYT, Số tiền.

Dịch vụ	Nộp bảo hiểm y tế 3 tháng
Số số BHXH hoặc thẻ BHYT	GD4464620912839
Số tiền	201,150 VND
Ngày giao dịch	14:30:38 08/11/2019
Nội dung	MaThe: GD4464620912839_Nop bao hiem y te 3 thang_

Quý khách vui lòng nhập mã OTP đã được gửi về số điện thoại để xác nhận giao dịch.

Mã xác nhận OTP


Lưu ý: Mã xác thực OTP của Quý khách sẽ hết hiệu lực sau 30 giây.

**Bước 4:** Nếu nội dung thanh toán đã đảm bảo chính xác, khách hàng nhập yếu tố xác thực thứ 2 OTP/Smart OTP được gửi đến điện thoại hoặc Hardware Token để xác thực người dùng.

**Bước 5:** Hoàn tất giao dịch

- Chương trình thông báo giao dịch được xử lý thành công.

**KẾT QUẢ GIAO DỊCH**



Quý khách đã thanh toán thành công **6,000,000 VND** cho **U907402303** dịch vụ **Bổ sung phí bảo hiểm đầu tiên** từ tài khoản nguồn **12010000222376** vào lúc 09/03/2019

Giao dịch đã được lưu vào danh sách mẫu thanh toán

**Tạo mới giao dịch**

- Trường hợp có lỗi, khách hàng kiểm tra lại tài khoản, nếu chưa được trích nợ thì khởi tạo lại giao dịch mới hoặc liên hệ Tổng đài Chăm sóc khách hàng 19009247 của BIDV, Chi nhánh BIDV để được hỗ trợ.

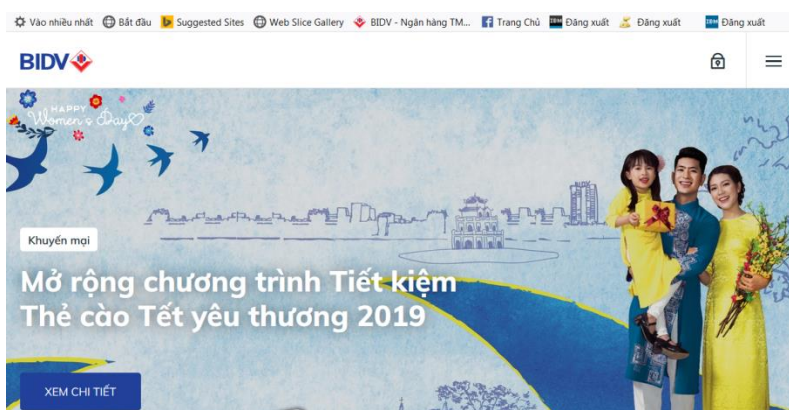
## C – HƯỚNG DẪN NỘP BẢO HIỂM XÃ HỘI CHO KHÁCH HÀNG TỔ CHỨC (Qua ứng dụng BIDV Business Online)

### I. Dành cho Kế toán viên (Maker)

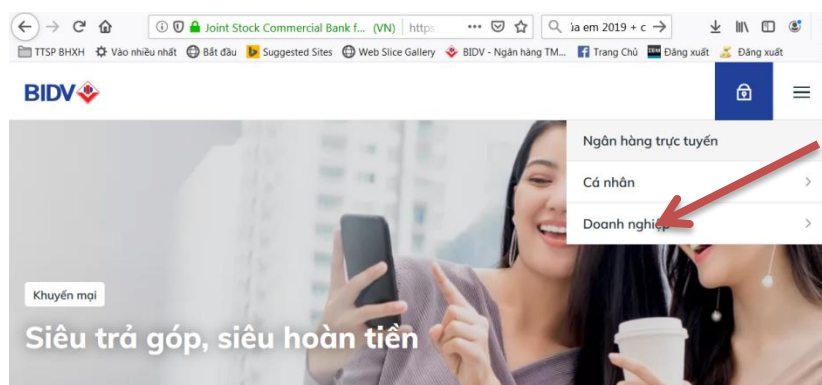
**Bước 1:** Đăng nhập Dịch vụ ngân hàng trực tuyến của BIDV dành cho khách hàng cá nhân (BIDV Business Online) và lựa chọn dịch vụ “Thanh toán hóa đơn”.

#### Đăng nhập vào ngân hàng trực tuyến của BIDV:

Khách hàng truy cập vào website của BIDV tại địa chỉ [www.bidv.com.vn](http://www.bidv.com.vn) và đăng nhập BIDV e-banking; hoặc đăng nhập vào ứng dụng BIDV Business Online trên điện thoại di động, máy tính bảng.



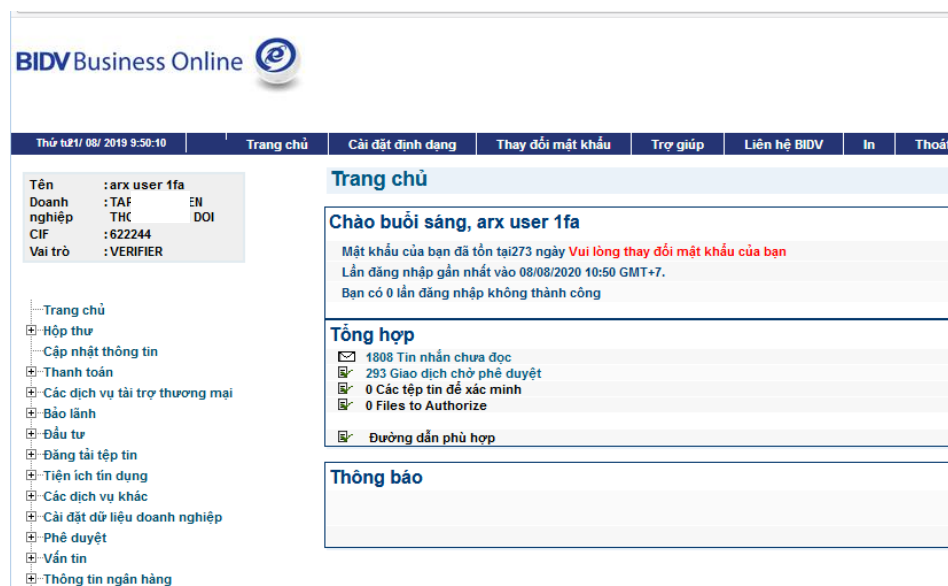
Chọn Dịch vụ **Ngân hàng trực tuyến**, chọn dịch vụ cho **Doanh nghiệp**



Chọn Dịch vụ **IBMB** (BIDV Business Online)



Nhập tên đăng nhập, mật khẩu đã đăng ký



**Lựa chọn dịch vụ “Thanh toán hóa đơn”:**

Tại Menu chung, Khách hàng chọn menu **Thanh toán** và sub-menu **Thanh toán hóa đơn**, sau đó chọn **Tạo**

BIDV Business Online

Thứ 08/08/2019 9:51:10 Trang chủ Cài đặt định dạng Thay đổi mật khẩu Trợ giúp Liên hệ BIDV In Thoát - Chuyển đến -

Tên : arx user ffa  
 Doanh nghiệp : TA TH  
 CIF : 622244  
 Vai trò : VERIFIER

**Thanh toán hóa đơn**

Trang chủ >> Thanh toán >> Thanh toán hóa đơn >> Tạo

\* chỉ định các trường bắt buộc

**Chi tiết thanh toán hóa đơn**

Số tài khoản ghi nợ\*

Số dư khả dụng

Số dư hiện tại

**Chi tiết thanh toán**

Loại dịch vụ\* --Lựa chọn--

Nhà cung cấp dịch vụ\* --Lựa chọn--

Dịch vụ\* --Lựa chọn--

Ngày giá trị 21/08/2019

Trang chủ  
 Hộp thư  
 Cập nhật thông tin  
 Thanh toán  
 Chuyển tiền điện tử  
 Thanh toán khác  
 Thanh toán hóa đơn  
 Tạo  
 Chính sửa  
 Xem  
 Xóa  
 Khởi tạo lại giao dịch đã bị từ chối  
 Các dịch vụ tài trợ thương mại

**Bước 2:** Khách hàng lựa chọn các thông tin để nộp **Bảo hiểm xã hội**  
**Lựa chọn tài khoản để thanh toán:**  
 Chọn tài khoản ghi nợ của khách hàng

BIDV Business Online

Thứ 08/08/2019 14:21:35 Trang chủ Cài đặt định dạng Thay đổi mật khẩu Trợ giúp Liên hệ BIDV In Thoát - Chuyển đến -

Tên : arx user ffa  
 Doanh nghiệp : T EN  
 CIF : 622244 DOI  
 Vai trò : VERIFIER

Trang chủ  
 Hộp thư  
 Cập nhật thông tin  
 Thanh toán  
 Chuyển tiền điện tử  
 Thanh toán khác  
 Thanh toán hóa đơn  
 Tạo  
 Chính sửa  
 Xem  
 Xóa  
 Khởi tạo lại giao dịch đã bị từ chối  
 Các dịch vụ tài trợ thương mại  
 Bảo lãnh  
 Đầu tư

**Xem tệp tin trình duyệt lại - Mozilla Firefox**

10.53.253.67:3392/CorpWeb/servlets/TICControllerServlet

0307	T	IN	EUR	DT VA PTVNCN 441,351.96	441,351.96
0441	T	VIEN	USD	SỐ GIAO DỊCH 1 120-NHTMCP DT VA PTVNCN 631,069.11	631,069.11
0997	T	VIEN	USD	SỐ GIAO DỊCH 1 120-NHTMCP DT VA PTVNCN 58.33	58.33

Lựa chọn Hủy

**Chọn loại dịch vụ**

**Thanh toán hóa đơn**

Trang chủ >> Thanh toán >> Thanh toán hóa đơn >> Tạo

\* chỉ định các trường bắt buộc

Chi tiết thanh toán hóa đơn	
Số tài khoản ghi nợ*	120 ..... 975
Số dư khả dụng	VND 1,00! 1,00
Số dư hiện tại	VND 1,0 ..... 24,00

Chi tiết thanh toán	
Loại dịch vụ*	NOP TIEN BAO HIEM XA HOI
Nhà cung cấp dịch vụ*	Bao Hiem Xa Hoi Viet Nam
Dịch vụ*	--Lựa chọn--
Ngày giá trị*	--Lựa chọn--
Ghi chú	BHXH TP Hà Nội_Nop tien BHXH thông thường BHXH Ba Đình_Nop tien BHXH thông thường

Gửi Xóa

- Chọn **Loại dịch vụ**: NOP TIEN BAO HIEM XA HOI

- Chọn **Nhà cung cấp dịch vụ**: Lựa chọn cơ quan BHXH tỉnh/thành phố mà khách hàng đang đăng ký nộp BHXH.

- Chọn **Dịch vụ**: Lựa chọn theo cơ quan BHXH quản lý của đơn vị

**Lưu ý**: Chương trình chỉ cho phép nộp các khoản BHXH thông thường, trường hợp nộp BHXH cưỡng chế theo các quy định của cơ quan quản lý nhà nước, Doanh nghiệp chủ động thực hiện tại menu “Chuyển tiền” trên ứng dụng BIDV Business Online hoặc thực hiện giao dịch tại quầy giao dịch của BIDV.

### **Nhập thông tin giao dịch**

-Nhập **Mã đơn vị** (mã số do BHXH cấp cho Doanh nghiệp/tổ chức) và **Số tiền** cần nộp BHXH

**BIDV Business Online**

Thứ 02/08/2019 14:23:49 Trang chủ Cài đặt định dạng Thay đổi mật khẩu Trợ giúp Liên hệ BIDV In Thoát - Chuyển đến -

Tên : arx user 1fa  
Doanh nghiệp : TAP DC THONG  
CIF : 622244  
Vai trò : VERIFIER

**Thanh toán hóa đơn**

Trang chủ >> Thanh toán >> Thanh toán hóa đơn >> Tạo

\* chỉ định các trường bắt buộc

**Chi tiết thanh toán hóa đơn**

Số tài khoản ghi nợ\* 12010000  
Số dư khả dụng VND 1,009,564  
Số dư hiện tại VND 1,009,564

**Chi tiết thanh toán**

Loại dịch vụ\* NOP TIEN BAO HIEM XA HOI  
Nhà cung cấp dịch vụ\* Bao Hiem Xa Hoi Viet Nam  
Dịch vụ\* BHHX Ba Dinh\_ Nop tien BHHX thong thuong  
Ngày giá trị\* 21/08/2019

Ghi chú

Mã đơn vị nộp BHXH\* TA0025A  
Số tiền cần thanh toán\* 5000000

Gửi

**Bước 3:** Khách hàng Kiểm tra thông tin giao dịch. Lưu ý các trường thông tin: **Nhà cung cấp dịch vụ, Dịch vụ, mã đơn vị nộp BHXH, số tiền cần thanh toán.** Nếu đã đảm bảo chính xác, ấn nút “**Gửi phê duyệt**” .

**BIDV Business Online**

Thứ 02/08/2019 14:24:39 Trang chủ Cài đặt định dạng Thay đổi mật khẩu Trợ giúp Liên hệ BIDV In Thoát - Chuyển đến -

Tên : arx user 1fa  
Doanh nghiệp : TAP DC THONG  
CIF : 622244  
Vai trò : VERIFIER

**Thanh toán hóa đơn**

Trang chủ >> Thanh toán >> Thanh toán hóa đơn >> Tạo

\* chỉ định các trường bắt buộc

**Tài khoản thanh toán**

Số tài khoản ghi nợ 1201000  
Số dư khả dụng 1,009,564 VND

**Xác nhận thông tin**

Loại dịch vụ NOP TIEN BAO HIEM XA HOI  
Nhà cung cấp dịch vụ Bao Hiem Xa Hoi Viet Nam  
Dịch vụ BHHX Ba Dinh\_ Nop tien BHHX thong thuong  
Ngày giá trị 21/08/2019  
Mã đơn vị nộp BHXH TA0025A  
Tên khách hàng Cong ty CP duoc pham SOH  
Số điện thoại liên hệ/Địa chỉ khách hàng  
Thông tin bổ sung  
Ghi chú

Số tiền cần thanh toán\* 5000000

**Chi tiết hóa đơn**

Lựa chọn toàn bộ	Số hóa đơn	Số tiền thanh toán(VND)	Phi(VND)	VAT(VND)	Chiết khấu(VND)	Tổng tiền hóa đơn(VND)	Ghi chú
<input checked="" type="checkbox"/>	TA0025A@@000006	5,000,000.00	0.00	0.00	0.00	5,000,000.00	MaDV: TA0025A_nop tien cho_BHHX Ba Dinh_ Nop tien BH

Thoát Lưu bản nhập **Gửi phê duyệt**



- Khách hàng Kiểm tra thêm một lần nữa thông tin giao dịch trước khi gửi phê duyệt. Lưu ý các trường thông tin: **Nhà cung cấp dịch vụ, Dịch vụ, mã đơn vị nộp BHXH, số tiền cần thanh toán.** Nếu đã đảm bảo chính xác, tiếp tục ấn nút **“Xác nhận giao dịch”**, Giao dịch được chuyển tới người phê duyệt.

**BIDV Business Online**

Thứ 04/11/2019 14:25:28 | Trang chủ | Cài đặt định dạng | Thay đổi mật khẩu | Trợ giúp | Liên hệ BIDV | In | Thoát | Chuyển đến

Tên: :arx user tfa  
 Doanh nghiệp: TI N DOI  
 CIF: :6;  
 Vai trò: :V.Lưu n.a.

**Thanh toán hóa đơn - Xác nhận giao dịch**

Trang chủ >> Thanh toán >> Thanh toán hóa đơn >>

**Tài khoản thanh toán**

Số tài khoản ghi nợ: 120  
 Số dư khả dụng: 1,000,000,000,000 VND

**Xác nhận thông tin**

Loại dịch vụ: NOP TEN BAO HIEM XA HOI  
 Nhà cung cấp dịch vụ: Bao Hiem Xa Hoi Viet Nam  
 Dịch vụ: BHXH Ba Dinh\_Nop tien BHXH thông thường  
 Ngày giá trị: 21/08/2019  
 Mã đơn vị nộp BHXH: TA0025A  
 Tên khách hàng: Công ty CP dược j c  
 Số điện thoại liên hệ/Địa chỉ khách hàng  
 Thông tin bổ sung  
 Ghi chú  
 Số tiền cần thanh toán\*: 5,000,000.00

**Chi tiết hóa đơn**

Số hóa đơn	Số tiền thanh toán(VND)	Phụ(VND)	VAT(VND)	Chiết khấu(VND)	Tổng tiền hóa đơn(VND)	Ghi chú
TA0025A@000006	5,000,000.00	0.00	0.00	0.00	5,000,000.00	MãDV: TA0025A_nop tien cho BHXH Ba Dinh_Nop tien BHXH thông thường

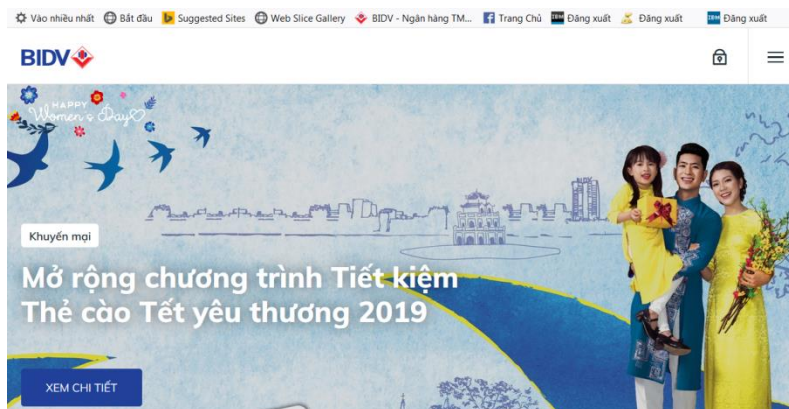
Xác nhận | Chính sửa

## II. Dành cho chủ tài khoản (Verifier)

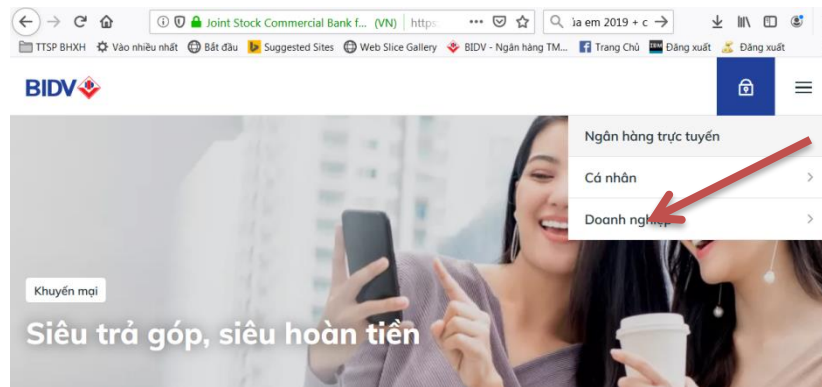
**Bước 1:** Đăng nhập Dịch vụ ngân hàng trực tuyến của BIDV dành cho khách hàng cá nhân (BIDV Business Online) và lựa chọn dịch vụ “Thanh toán hóa đơn

### Đăng nhập vào ngân hàng trực tuyến của BIDV:

Khách hàng truy cập vào website của BIDV tại địa chỉ [www.bidv.com.vn](http://www.bidv.com.vn) và đăng nhập BIDV e-banking; hoặc đăng nhập vào ứng dụng BIDV Business Online trên điện thoại di động, máy tính bảng.



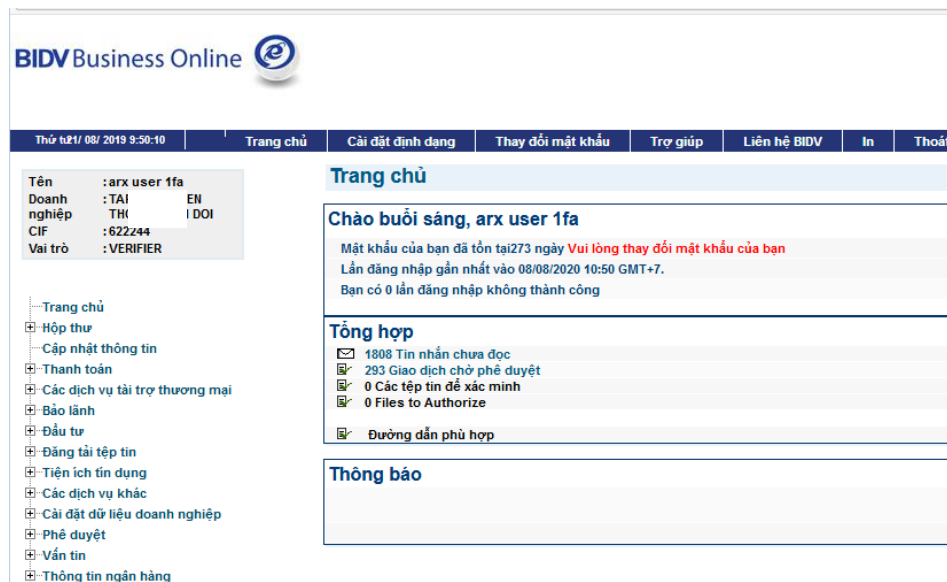
## Chọn Dịch vụ **Ngân hàng trực tuyến**, chọn dịch vụ cho **Doanh nghiệp**



## Chọn Dịch vụ **IBMB** (BIDV Business Online)



## Nhập tên đăng nhập, mật khẩu đã đăng ký



## Bước 2: Lựa chọn giao dịch để Phê duyệt

- Chọn Menu “Phê duyệt” và sub-menu **Phê duyệt giao dịch**, sau đó chọn **Thanh toán**

The screenshot shows the BIDV Business Online interface. At the top, there's a navigation bar with options like 'Trang chủ', 'Cài đặt định dạng', 'Thay đổi mật khẩu', 'Trợ giúp', and 'Liên hệ BIDV'. Below this, a user profile box displays: Tên: NGUYEN VAN A, Doanh nghiệp: TAI, CIF: 622244, and Vai trò: CHECKER. The main content area is titled 'Phê duyệt giao dịch' and contains a list of menu items. The 'Phê duyệt' menu is highlighted with a red circle, and its sub-menu 'Phê duyệt giao dịch' is also highlighted. Within 'Phê duyệt giao dịch', the 'Thanh toán' option is circled in red. Other options include 'Phê duyệt tệp tin đăng tải', 'Phê duyệt yêu cầu dừng số séc', and 'Phê duyệt tài liệu đính kèm'. A sidebar on the left shows a tree view of the application's menu structure, with 'Phê duyệt' and 'Phê duyệt giao dịch' also highlighted.

## Bước 3: Chọn giao dịch nộp BHXH cần duyệt và ấn nút **Phê duyệt**

The screenshot shows the 'Phê duyệt giao dịch - Thanh toán - Tổng hợp' screen. It features a table of transactions with columns: Lựa chọn, Số tham chiếu, Loại sản phẩm, Tên người khởi tạo, Tên người thụ hưởng, Loại tiền trích nợ, Loại tiền tệ người hưởng, Số tiền trích nợ, Ngày/ thời gian khởi tạo, Ngày ghi tri, Ngày thanh toán đầu tiên, and Phê duyệt/gán nhất bộ. A red box highlights a specific transaction row. Below the table, there are buttons for 'Phê duyệt', 'Từ chối', and 'Thoát'. A warning message at the bottom states: 'Giờ ngừng giao dịch đối với sản phẩm chuyển tiền trong nước VND là:15:45Giao dịch được phê duyệt sau:15:45sẽ được ngân hàng xử lý tự động vào ngày làm việc tiếp theo'.

Lựa chọn	Số tham chiếu	Loại sản phẩm	Tên người khởi tạo	Tên người thụ hưởng	Loại tiền trích nợ	Loại tiền tệ người hưởng	Số tiền trích nợ	Ngày/ thời gian khởi tạo	Ngày ghi tri	Ngày thanh toán đầu tiên	Phê duyệt/gán nhất bộ
<input checked="" type="checkbox"/>	000009493	0019 Thanh toán hoa đơn	arx user 1fa	BHXH Hoi Viet Nam	VND	VND	15,000,000.00	12/08/2019 17:18:11	12/08/2019		
<input type="checkbox"/>	000009492	0019 Thanh toán hoa đơn	arx user 1fa	Bao Hiem Xa Hoi Viet Nam	VND	VND	5,000,000.00	12/08/2019 16:48:04	12/08/2019		
<input type="checkbox"/>	000009491	0019 Thanh toán hoa đơn	arx user 1fa	Bao Hiem Xa Hoi Viet Nam	VND	VND	50,000,000.00	12/08/2019 18:40:21	12/08/2019		
<input type="checkbox"/>	000009490	0019 Thanh toán hoa đơn	arx user 1fa	Bao Hiem Xa Hoi Viet Nam	VND	VND	50,000,000.00	12/08/2019 16:36:40	12/08/2019		
<input type="checkbox"/>	000009489	0019 Thanh toán hoa đơn	arx user 1fa	Bao Hiem Xa Hoi Viet Nam	VND	VND	242,399,150.00	12/08/2019 16:35:34	12/08/2019		
<input type="checkbox"/>	000009488	0019 Thanh toán hoa đơn	arx user 1fa	Bao Hiem Xa Hoi Viet Nam	VND	VND	123,456.00	12/08/2019 14:05:33	12/08/2019		
<input type="checkbox"/>	000009476	0019 Thanh toán hoa đơn	arx user 1fa	Bao Hiem Xa Hoi Viet Nam	VND	VND	242,399,150.00	02/08/2019 15:35:33	02/08/2019		
<input type="checkbox"/>	000009472	020819 Chuyển tiền nội bộ (bên thứ 3)	arx user 1fa	CTY CP PT DỊCH VỤ VIÊN THÔNG ITC	VND	VND	8,526,665.00	02/08/2019 15:14:40	02/08/2019		
<input type="checkbox"/>	000009471	020819 Chuyển tiền nội bộ (bên thứ 3)	arx user 1fa	CTY CP PT DỊCH VỤ VIÊN THÔNG ITC	VND	VND	6,563,235.00	02/08/2019 15:13:53	02/08/2019		
<input type="checkbox"/>	000009447	190719 Chuyển tiền nội bộ (Cùng chủ tài khoản)	verifier test 1	TAP DOAN VIEN THONG QUAN DOI	AUD	VND	20.80	19/07/2019 16:17:49	19/07/2019		

## Bước 4: Thông báo giao dịch duyệt thành công

**BIDV Business Online** 

Thứ tư 24/09/2019 14:31:24 Trang chủ Cài đặt định dạng Thay đổi mật khẩu Trợ giúp Liên hệ BIDV In Thoát - Chuyển đến -

**Chứng thực giao dịch**

Số tham chiếu	Tên người khởi tạo	Tên người thụ hưởng	Số tiền
000009502210819	arx user 1fa	Bao Hiem Xa Hoi Viet Nam	5,000,000.00

\* Chỉ định trường bắt buộc

- Trang chủ
- Hộp thư
- Cập nhật thông tin
- Thanh toán
- Các dịch vụ tài trợ thương mại
- Bảo lãnh
- Đầu tư
- Đăng tải tệp tin
- Các dịch vụ khác
- Cài đặt dữ liệu doanh nghiệp
- Phê duyệt
  - Phê duyệt giao dịch
  - Phê duyệt tệp tin đăng tải
  - Phê duyệt yêu cầu đóng sổ séc
  - Phê duyệt tài liệu đính kèm
- Vấn tin
- Thông tin ngân hàng