

HƯỚNG DẪN SỬ DỤNG
PHẦN MỀM KÊ KHAI THÔNG TIN GIẤY CHỨNG NHẬN
PHƯƠNG TIỆN VẬN CHUYỂN HÀNG HOÁ PHỤC VỤ PHÒNG
CHỐNG DỊCH BỆNH COVID 19

*(Ban hành kèm theo Văn bản số /TCĐBVN-KHCN,MT&HTQT
ngày /8/2021 của Tổng cục ĐBVN)*

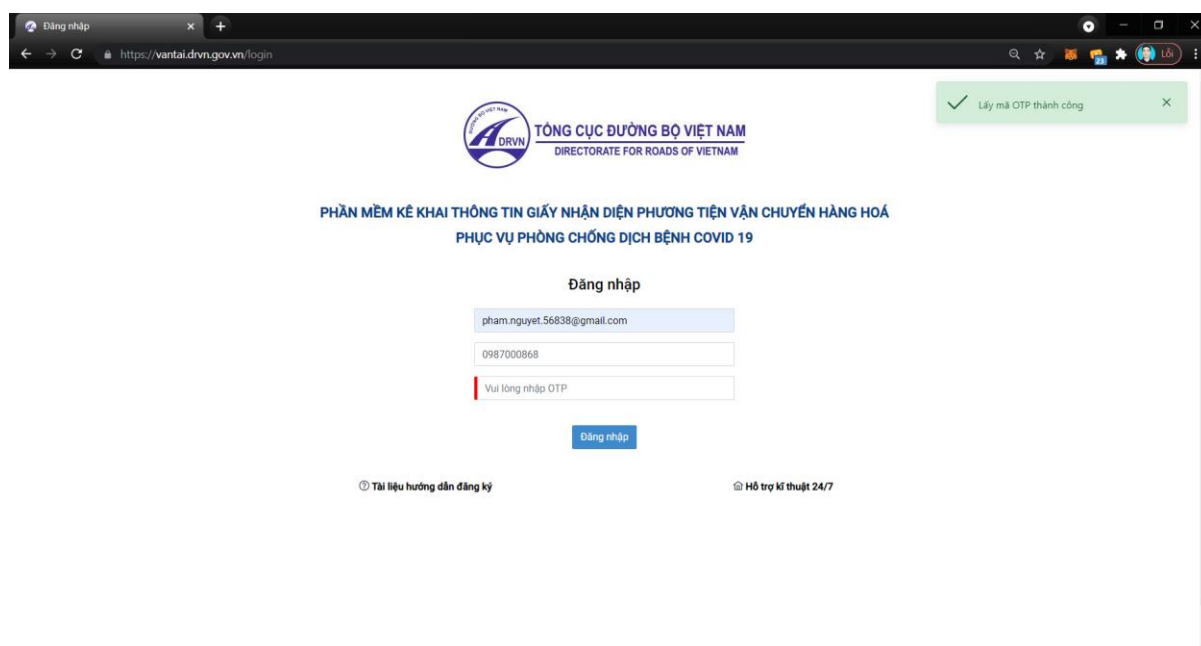
1. Đăng nhập- Đơn vị vận tải

Để sử dụng phần mềm, doanh nghiệp truy cập từ trình duyệt trên máy tính hoặc điện thoại thông minh (smartphone):

- **Bước 1:** Mở trình duyệt (Google Chrome , firefox hoặc Cốc cốc...)
- **Bước 2:** Truy cập đường link <https://vantai.drvn.gov.vn/>
- **Bước 3:** Nhập đúng địa chỉ email vào ô “Email”, Số điện thoại vào ô “Số điện thoại” (lưu ý: nhập đúng địa chỉ email và số điện thoại để nhận thông báo).
- **Bước 4:** Click chọn nút “Nhận mã xác thực” Để nhận mã xác thực OTP về điện thoại của mình. Hệ thống sẽ trả về mã xác thực OTP từ mOffice.

Hình 1: Nhập email và số điện thoại nhận mã xác thực

- **Bước 5 :** Nhập mã xác thực vào ô “Mã xác thực”
- **Bước 6:** Nhấn nút “**Đăng nhập**” để bắt đầu vào hệ thống



Hình 2: Xác thực đăng nhập

2. Các bước kê khai thông tin

Sau khi đăng nhập thành công, phần mềm sẽ hiển thị màn hình “KHAI BÁO THÔNG TIN PHƯƠNG TIỆN VẬN TẢI” tại trang chủ. Đơn vị vận tải thực hiện các bước khai báo sau:

(Cảnh báo:

Đơn vị vận tải hoàn toàn chịu trách nhiệm về các thông tin kê khai.

Khai báo thông tin sai sự thật là vi phạm pháp luật và có thể bị xử lý hình sự).

- **Bước 1:** Nhập các thông tin về **ĐƠN VỊ VẬN TẢI VÀ PHƯƠNG TIỆN**, trong đó các thông tin có dấu hoa thị (*) là thông tin bắt buộc phải có, gồm:
 - a) Thông tin liên quan đến chủ phương tiện bao gồm:
 - Tên doanh nghiệp, hợp tác xã, hộ kinh doanh vận tải; tổ chức, cá nhân sở hữu phương tiện (**bắt buộc**).
 - Mã số giấy chứng nhận đăng ký kinh doanh/số căn cước công dân (nếu chủ doanh nghiệp là cá nhân) (**bắt buộc**).
 - Địa chỉ liên lạc: (Số nhà, phố, tổ dân phố/thôn/đội, đường/phố) (phường/xã) (quận/huyện) (tỉnh/thành phố) (**bắt buộc**).
 - Số điện thoại liên hệ (**bắt buộc**).
 - b) Thông tin liên quan đến phương tiện gồm:

Tài liệu Hướng dẫn sử dụng Phần mềm “Ghi nhận thông tin kê khai cấp Giấy nhận điện phương tiện có mã QR Code tự động”

- Biển kiểm soát xe (*bắt buộc*).
- Loại phương tiện chở hàng hoá: (xe tải) (xe đầu kéo) (xe công ten nơ) (xe chuyên dùng) (*bắt buộc*).
- Thời hạn đăng kiểm (*bắt buộc*).
- Thông tin về gắn thiết bị giám sát hành trình (*lựa chọn có/không*).
- Thông tin về phù hiệu (*lựa chọn có/không*).

KHAI BÁO THÔNG TIN PHƯƠNG TIỆN VẬN TẢI
Khuyến cáo: Khai báo thông tin sai là vi phạm pháp luật Việt Nam và có thể xử lý hình sự

THÔNG TIN PHƯƠNG TIỆN

NGÀY ĐĂNG KÝ *
27/08/2021

SỐ CMND/CCCD(cá nhân)/ SỐ ĐKKD (Đơn vị vận tải) *
[Empty field]

Tên DV vận tải (Tên DV KD vận tải, DV vận tải nội bộ) (VD: CÔNG TY TNHH...)*
[Empty field]

DIỆN THOẠI LIÊN HỆ (VD: 0987654321) *
[Empty field]

BIỂN SỐ ĐĂNG KÝ (VD: 29A4151) *
[Empty field]

LOẠI PHƯƠNG TIỆN *
Xe tải

Khối lượng hàng CC CP TGGT (VD: 2000KG) *
0 KG

HẠN ĐĂNG KIỂM *
27/08/2022

CÓ PHỤ HIỆU
(XE CÓ PHỤ HIỆU YẾU CẦU PHẢI CÓ THIẾT BỊ GIÁM SÁT HÀNH TRÌNH MỚI ĐƯỢC CẤP)

THÔNG TIN HÀNH TRÌNH

NƠI ĐI *
Số nhà, Đường Phố, Phường (Xã), Huyện, Tỉnh/Thành Phố

NƠI ĐẾN *
Số nhà, Đường Phố, Phường (Xã), Huyện, Tỉnh/Thành Phố

LỘ TRÌNH *
Lựa chọn lộ trình nội tỉnh + Lựa chọn lộ trình quốc gia + BẢN ĐỒ LŨNG XANH VẬN TẢI QUỐC GIA

THỜI GIAN HIỆU LỰC ĐỀ NGHỊ (Trong thời gian thực hiện Chỉ thị 16)
Từ ngày * 27/08/2021

LOẠI HÀNG HÓA VẬN CHUYỂN *
(Các loại xe được đăng ký: Xe ô tô tải, xe đầu kéo, xe công ten nơ và xe chuyên dùng)

Hàng hóa phục vụ các hoạt động sản xuất kinh doanh không bị đóng hoặc cấm hoạt động theo chỉ đạo của UBND cấp tỉnh, Ban chỉ đạo về phòng, chống dịch bệnh Covid-19 của tỉnh, thành phố trực thuộc Trung ương

Hàng hóa thiết yếu khác theo hướng dẫn của UBND các tỉnh, thành phố trực thuộc Trung ương (nơi nhận hàng của hành trình vận chuyển hàng hóa thiết yếu) hoặc đầu mối do UBND tỉnh, thành phố trực thuộc Trung ương chỉ định

Hàng hóa thiết yếu theo hướng dẫn tại văn bản số 4349/BCT-TTTr ngày 21/7/2021 của Bộ Công Thương về hàng hóa, dịch vụ thiết yếu

HÀNG HÓA ĐẶC BIỆT HÀNG MAU HỎNG (hàng nông sản, thực phẩm tươi sống, hàng đông lạnh)

- Yêu cầu đơn vị vận tải lưu trữ Giấy đề nghị, Giấy xét nghiệm âm tính SARS-CoV-2 còn hiệu lực của người trên phương tiện, các tài liệu liên quan đến phòng, chống dịch Covid-19 để phục vụ công tác tác hậu kiểm.

- Trong suốt quá trình hoạt động vận chuyển, đơn vị vận tải và người trên phương tiện vận chuyển hàng hoá đã được cấp mã QR Code phải đảm bảo có Giấy xét nghiệm âm tính SARS-CoV-2 còn hiệu lực, khai báo y tế, thi **GỬI ĐỀ NGHỊ** từng các nội dung đã đăng ký.

● Bước 2: Nhập thông tin NGƯỜI TRÊN PHƯƠNG TIỆN

Tại màn hình “THÔNG TIN NGƯỜI TRÊN PHƯƠNG TIỆN”, Đơn vị vận tải thực hiện các bước nhập thông tin về người trên phương tiện (lái xe, nhân viên bốc xếp hàng hoá, chủ hàng,...), tại màn hình này có thể thực hiện sửa thông tin hoặc xoá.

Lựa chọn “*Thêm lái xe*” hoặc “*Thêm người đi cùng*”

Tài liệu Hướng dẫn sử dụng Phần mềm “Ghi nhận thông tin kê khai cấp Giấy nhận điện phương tiện có mã QR Code tự động”

Lái xe ✕




HỌ VÀ TÊN *
Phạm Văn Đạt

SỐ ĐIỆN THOẠI *
0352458792

NGÀY SINH *
02/05/1990



SỐ GIẤY PHÉP LÁI XE *
1234567

ẢNH GIẤY PHÉP LÁI XE (Mặt trước và mặt sau)



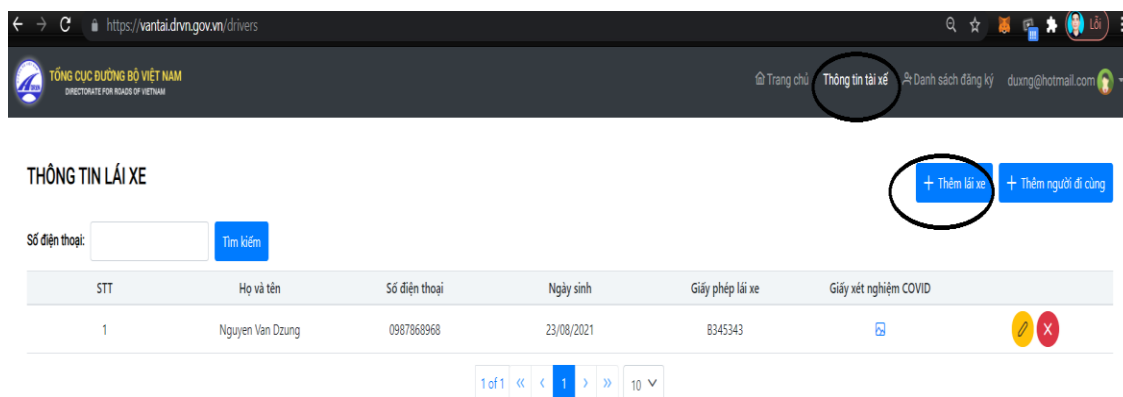
LẤY THÔNG TIN TỰ ĐỘNG

ẢNH GIẤY XÉT NGHIỆM COVID * (Chỉ thêm 1 ảnh)



✕ Đóng ✓ Lưu

Tài liệu Hướng dẫn sử dụng Phần mềm “Ghi nhận thông tin kê khai cấp Giấy nhận diện phương tiện có mã QR Code tự động”



Cập nhật thông tin liên quan đến người trên phương tiện (lái xe, nhân viên bốc xếp hàng hoá, chủ hàng,...) để nhập các thông tin gồm:

- Họ và tên (*bắt buộc*).
- Ngày tháng năm sinh (*bắt buộc*).
- Số CMTND/CCCD (*bắt buộc*).
- Số giấy phép lái xe (*bắt buộc đối với lái xe*).
- Số điện thoại (*bắt buộc*).
- Thông tin về Giấy xét nghiệm âm tính SARS-CoV-2 còn hiệu lực của người trên phương tiện.
 - + Thời gian có kết quả xét nghiệm (*bắt buộc*).
 - + Đính kèm hình ảnh của Giấy xét nghiệm âm tính SARS-CoV-2 còn hiệu lực (*bắt buộc*).

Lưu ý:

- ***Mã QRCode sẽ tự động hết hiệu lực khi Giấy xét nghiệm SAR-CoV-2 âm tính của một trong số người trên phương tiện hết hiệu lực. Mã QRCode sẽ tự động***

gia hạn sau khi đơn vị vận tải cập nhật lại Giấy xét nghiệm SAR-CoV-2 âm tính còn hiệu lực.

- Với mỗi tài khoản đăng nhập hệ thống, khi thêm mới lái xe/người đi cùng thì mỗi số điện thoại chỉ được đăng ký 1 lần duy nhất (Số điện thoại chỉ được đăng ký 1 lần trong danh sách lái xe/người đi cùng với 1 tài khoản đăng nhập). Nếu cùng một tài khoản mà thêm trùng số điện thoại đã có trong danh sách lái xe/ người đi cùng thì hệ thống sẽ thông báo và không cho thêm mới.
- **Bước 3: Nhập THÔNG TIN VỀ HÀNH TRÌNH VÀ HÀNG HOÁ VẬN CHUYỂN**, trong đó các thông tin có dấu hoa thị (*) là thông tin bắt buộc phải có, gồm:
 - Nơi đi: (phường/xã) (quận/huyện) (tỉnh/thành phố) (*bắt buộc*).
 - Nơi đến: (phường/xã) (quận/huyện) (tỉnh/thành phố) (*bắt buộc*).
 - Hành trình đi qua địa phương đang áp dụng Chỉ thị 16 (lựa chọn trên phần mềm hành trình luồng xanh đã công bố) (*bắt buộc*).
 - Các địa điểm giao nhận, xếp dỡ hàng hoá: (phường/xã) (quận/huyện) (tỉnh/thành phố) (*Bắt buộc*).
 - Thông tin về loại hàng hoá vận chuyển: (*bắt buộc*).

Đơn vị vận tải và lái xe cam kết thực hiện đúng hành trình, vận chuyển đúng mục đích đã đăng ký.

Tài liệu Hướng dẫn sử dụng Phần mềm “Ghi nhận thông tin kê khai cấp Giấy nhận diện phương tiện có mã QR Code tự động”

THÔNG TIN HÀNH TRÌNH

NƠI ĐI *

1 Trần Hữu Dực, Mỹ Đình 1, Nam Từ Liêm, TP Hà Nội

NƠI ĐẾN *

32 Lưu Hữu Phước, Ngũ Hành Sơn, TP Đà Nẵng

LỘ TRÌNH

Lựa chọn lộ trình nội tỉnh + Lựa chọn lộ trình quốc gia + BẢN ĐỒ LƯỒNG XANH VẬN TẢI QUỐC GIA

Tùy chọn	Tên	Mô tả
Xoá	Hướng lưu thông từ tỉnh Cà Mau đi về tỉnh Bạc Liêu, Sóc Trăng, Trà Vinh và ngược lại	Lộ trình 1: Quốc lộ 1 - Quốc lộ 54 - tỉnh Trà Vinh

THỜI GIAN HIỆU LỰC ĐỀ NGHỊ (Trong thời gian thực hiện Chỉ thị 16)

Từ ngày *

24/08/2021

Đến ngày *

24/08/2022

LOẠI HÀNG HÓA VẬN CHUYỂN *

- **Bước 4:** Đơn vị vận tải đọc kỹ, rà soát các thông tin kê khai là đúng sự thật.
- **Bước 5:** Nhập mã bảo mật (*)
- **Bước 6:** Kiểm tra lại toàn bộ thông tin đã đăng ký và ấn nút “GỬI ĐỀ NGHỊ”. Xác nhận thông tin một lần nữa để đăng ký cấp mã QR tự động.

(Cảnh báo:

Khi bạn nhấn nút gửi là đã hiểu và đồng ý.

Đơn vị vận tải cam kết kê khai thông tin nêu trên là hoàn toàn đúng sự thật và chịu trách nhiệm trước pháp luật về các thông tin đã kê khai).

- **Bước 7:** Hệ thống tự động sinh mã QRCode và gửi trả tại tài khoản của người kê khai.



- **Bước 8:** Đơn vị vận tải thực hiện tải xuống mã QRCode, in trên khổ giấy A5 để dán trên kính trước xe ô tô; in trên khổ giấy A4 để dán 2 bên thành xe.

3. Cập nhật, điều chỉnh thông tin đã kê khai (thông tin hành trình, người trên phương tiện kèm Giấy chứng nhận kết quả xét nghiệm âm tính SAR-COV-2 còn hiệu lực).

Đơn vị vận tải truy cập menu “**Danh sách xe đăng ký**” và chọn chức năng sửa thông tin.

Lưu ý: Hệ thống **giữ nguyên mã QRCode đã được cấp**, Đơn vị vận tải không cần thay thế, in lại mã QRCode sau khi sửa các thông tin trên phần mềm.

Cụ thể:

- **Bước 1:** Chọn chức năng “sửa thông tin”

Tài liệu Hướng dẫn sử dụng Phần mềm “Ghi nhận thông tin kê khai cấp Giấy nhận diện phương tiện có mã QR Code tự động”

https://vantai.drvn.gov.vn/registers

TỔNG CỤC ĐƯỜNG BỘ VIỆT NAM
DIRECTORATE FOR ROADS OF VIETNAM

Trang chủ Thông tin tài xế Danh sách đăng ký

Danh sách đăng ký

Tim kiếm biển số, chủ phương tiện, nhân hiệu, loại phương tiện

STT	Mã	Biển số	Chủ phương tiện	Loại phương tiện	Nhân hiệu phương tiện	Khối lượng hàng CC CP TGGT	Hạn đăng kiểm	Lộ trình lưu trữ
1		30A12345	Công ty TNHH vận tải ABC	Xe tải	Ford	5000	/08/2022	Hướng lưu thông từ tỉnh Đồng Nai, tỉnh ngược lại

Có 1 bản ghi << 1 >> 10

- **Bước 2:** Cập nhật các thông tin cần sửa như: thông tin HÀNH TRÌNH, THÔNG TIN VỀ NGƯỜI TRÊN PHƯƠNG TIỆN, VỀ GIẤY XÉT NGHIỆM COVID-19.
- **Bước 3:** Kiểm tra thông tin sau khi sửa. Ấn nút “CẬP NHẬT” để cập nhật và lưu lại thông tin đã sửa.

4. Thực hiện kê khai y tế trước khi xuất hành

Trước khi khởi hành, lái xe, người đi cùng xe thực hiện kê khai y tế theo quy định của Bộ Y tế hoặc khai báo y tế theo hướng dẫn 5 bước của Bộ Công an (<https://suckhoe.dancuquocgia.gov.vn/>).